

L U X U R Y S H O W E R [®]



WE
SHAPE
YOUR
WATER
STYLE

Über 30 Jahre
Zuverlässigkeit,
Sachkenntnis
und kontinuierliche
Innovationen



Umfangreiche Erfahrungen in der Maschinen- und Armaturenindustrie, die in bereits 3 Generationen gesammelt werden konnten bilden das Fundament für das Heute. Sie sind Ideengeber, ein Outdoor-Produkt zu entwickeln, das Design, Technik und die Verwendung eines edlen Materials umfasst: Edelstahl in Marinequalität.

Im Laufe der Jahre haben wir uns auf die Herstellung von maßgeschneiderten Designer-Accessoires für Privathäuser, Spa's, Hotels, Strandresorts und Boote spezialisiert. Nach den ersten Outdoor-Duschlinien, die sich durch elegantes Design und hohe technische Qualität auszeichneten, bewährte es sich auch auf Indoor-Duschlinien und -Accessoires zu konzentrieren. So erfolgte die Ausweitung auf den Wellnessbereich und vollständig maßgeschneiderte Produkte. Möglich durch kontinuierliche Innovation- und Weiterentwicklungen der Produktionsprozesse sorgen sie heute für eine vollständige Kontrolle der Lieferkette.

Werte begleiten unsere Geschichte



Produkte aus Italien

Italienische High-End-Manufaktur bedeutet nicht nur die direkte Kontrolle über den gesamten Produktionsprozess, sondern auch die Kombination aus lebendiger Kreativität und Können. Das hat „Made in Italy“ weltweit für Design und Qualität bekannt gemacht. Werte, die die Exzellenz unserer Produkte, aber auch die Qualität unserer Dienstleistungen von der Produktion bis zum Vertrieb definieren.



Hochwertigstes Edelstahl als Basis

Wir fertigen unsere Produkte mit den besten Komponenten und Materialien, unter Verwendung von Stahl AISI 316L italienischer Herkunft. Einem langlebigen, ungiftigen und recycelbaren Material, das zusammen mit wasser-sparenden Systemen Teil einer soliden Unternehmensvision für eine nachhaltige Entwicklung ist. Auf Wunsch zertifizieren wir auch die Rohstoffe eines jeden des Produkts.




Handwerkskunst und Liebe zum Detail

Die langjährige technische und praktische Erfahrung in der Sanitär- und Metall-verarbeitenden Industrie hat zu hoher Detailgenauigkeit und einer hohen Qualität geführt. Fähigkeiten um ein hohes Maß an Individualisierung realisieren zu können. Unsere Philosophie ist es, den Roh-stoff in ein handwerkliches Spitzenprodukt zu verwandeln. Messbarkeit finden wir vor allem in der hohen Kundenzufriedenheit!



Kundenwünsche werden wahr

Im eigenen Konstruktions-zentrum können wir für jedes Teil kundenspezifische Produkte, auch für Groß-serienfertigungen, herstellen. Ein engagiertes und geschultes Team von Technikern kann jede spezifische Anfrage analysieren und die besten Lösungen zur Erfüllung der Anforderungen vorschlagen. Kundenbedürfnisse, die über Abmessungen, Oberflächen und Verwendung entscheiden können sich im speziellen Produkt wiederfinden.



Design, das inspiriert

Design, Stil, Ergonomie und Haptik spielen bei unserer Produktion eine zentrale Rolle. Um ein erfolgreiches Projekt zu schaffen, müssen technolog-und stilistische Neuerungen berücksichtigt werden. Sie stellen Anforderungen an die Produktion und die Materialien um Formen zu verbessern, die ein Produkt einmalig machen, um es zu einem „Möbelstück“ werden zu lassen.



Garantie mit Unterstützung

Durch die direkte Produktions-steuerung können wir alle Artikel und Komponenten für 3 Jahre zertifizieren und garantieren. Jedes Produkt ist mit einem einmaligen QR-Code gekennzeichnet, der seine hohe Qualität und seinen Wert bescheinigt. Er kann jederzeit überprüft werden. Darüber hinaus kann sich der Kunde auf einen schnellen und professionellen After-Sales-Service, durch direkten Kontakt mit dem Techniker, verlassen.

AMA präsentiert „**Stella**“, eine innovative Armaturenkollektion, die ansprechende Raumgestaltung in einem besonderen Gesamtbild erscheinen lässt.
Sie verbindet Funktionalität mit Ästhetik.
Eine AMA Eigenentwicklung in der Zusammenarbeit mit dem Industriedesigner Stefano Pasotti.





Atlas Minimal



Unsere Duschen zeigen ihre ganze Schönheit und ihr technisches Potenzial im Außenbereich

AMA Outdoor-Duschen sind so konzipiert, hergestellt und getestet, dass sie allen Wetter- und Nutzungsbedingungen standhalten. Deshalb werden sie ausschließlich aus korrosionsbeständigen Materialien, wie 316L Edelstahl, gebaut.



Solar-Duschsäulen stellen insbesondere die Nachhaltigkeit in den Vordergrund. Denn nie ist es günstiger und sparsamer grün erzeugtes warmes Wasser zu genießen. Durch die schwarze Pulverbeschichtung auf der Säule erwärmt sich das Wasser im Tank extrem schnell.



Solare Charbon



Aphrodite

Einzelne Bestandteile und Fertigung

Umfangreiche Erfahrung und Professionalität gepaart mit Kenntnissen der Produktionsprozesse sind wesentliche Elemente für die Herstellung von Standardproduktvarianten oder Sonderanfertigungen. Auch vom Entwurf bis zur Fertigung von Klein- oder Großserien. Die Verwendung hochwertiger Materialien, das Studium innovativer Lösungen und die Zusammenarbeit mit zuverlässigen Partnern ermöglichen es uns, maßgeschneiderte Lösungen mit Liebe zum Detail und garantierter Ästhetik und Funktionalität zu entwickeln.



Darüber hinaus ist es auf Anfrage möglich, die Produkte in verschiedenen RAL-Ausführungen zu individualisieren und unser Anti-Frost-System zu kombinieren. Das System bietet die Möglichkeit viele Duschmodelle das ganze Jahr über zu nutzen und sie während der kalten Jahreszeit zu schützen.



Matt black



Matt white



PDV Custom color



Matt bronze



Matt champagne












Matt gold



Matt copper




Zurück zum natürlichen und der Farbvielfalt

- | | | | | |
|---|---|---|---|---|
|  |  |  |  |  |
| Matera | Sahara | Foresta nera | Corato | Avola |
|  |  |  |  |  |
| Alpi | Amazzonia | Arzachena | Caraibi | Santorini |

Shiva - die Duschsäule zeichnet sich durch ihr zeitgemäßes Design aus. Es vereint perfekt Funktionalität und Ästhetik! Klare Linien geben einen Hauch von zeitloser Eleganz. Sie ist aus hochwertigem Edelstahl gefertigt und kann mit unseren neuen natürlichen Farb-Veredelungen individualisiert werden.

Shiva



Atena



PVD - Beschichtungen

Dank der Verwendung von 316L Edelstahl ist die Linie Atena gleichbedeutend mit Nachhaltigkeit und Widerstandsfähigkeit. Die breite und rundliche Bogenform gestaltet ihr Design und ermöglicht Ihnen auch eine größere Bewegungsfreiheit unter der Dusche. Atena Duschsäulen können in verschiedenen Ausführungen oder auch mit PVD-Behandlungen in Nuancen wie „Pistolen“-Metall, Kupfer und Gold lackiert werden.



Aurora - vervollständigt das AMA- Duschkopfprogramm.

Ästhetik und Leistungsfähigkeit wurde besonderes bei der Kreation des Aurora316 Brausekopfes mit 250 mm Durchmesser gelegt.

Der innovative Brausekopf kann auch projektspezifisch angepasst werden und ist in allen Lackierungen erhältlich. Und ist auf Anfrage in RAL-Farbtönen und auch mit PVD- Beschichtungen verfügbar.



Aurora

Stilistische Einrichtungsoptionen

Raffinierte Materialien, moderne Linienführung und Handwerkskunst sind die Markenzeichen von Kollektionen, die als Einrichtungselemente für die Innenarchitektur gedacht sind. Alle Erfahrungen, die bei der Gestaltung und Erstellung von Außenduschen gewonnen wurden, wurden auf eine Reihe von Duschlinien und Innenausstattung übertragen, hochwertige, elegante Lösungen, die bei Architekten und Designern beliebt sind, weil sie darauf abzielen, die Badezimmer von Privathäusern und Luxusunterkünften zu verbessern.



Cupido

Ninfe



Ein Hauch von Wohlgefühl im eigenen oder öffentlichen SPA

Duschhimmel und -köpfe mit integrierter Farblichttechnik sind in den unterschiedlichsten Versionen erhältlich. Sie kombinieren eine große Farbpalette mit einer Vielzahl von Wassereigenschaften und schaffen gleichzeitig eine ansprechende und entspannende Atmosphäre. Je nach Wassertemperatur wirken sich die Lichtsequenzen positiver auf Körper und Geist aus.

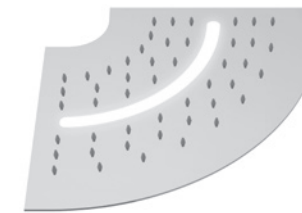





Design by Simone Micheli

Rainycloud

Rainycloud - das modulare Duschhimmel-System umfasst eine Reihe von hochpolierten Edelstahl Duschversionen mit Farblight. Maximale Individualisierung ist die ideale Lösung für ein auf Kundenwünsche zugeschnittenes Duscherlebnis. Gestalten Sie für den Nutzer ein innovatives Wohlfühlkonzept das traditionelle Muster bricht. Schaffen Sie neue und vor allem unvergessliche Formen und Richtungen die bleiben.



AMA - weltweit



Desert Falls Water & Adventure Park
Doha



Four Seasons Hotel
Florence



Hotel Pleta de Mar
Balearic Islands



Aequora Villas
Greece



The Shoreline at SoLé Mia
North Miami



The House on the Cove
Crete



Villa Nicholas
Verona



Bluewaters Island
Dubai



Scarlet Lady Suites
Virgin Voyages



Belgravia II Allington
Dubai



Rove Hotels Expo 2020
Dubai



EXCELLENT ITALIAN PRODUCTS

Ama Luxury Shower

Via Industriale 51-53
25065 Lumezzane S.S (BS)

Tel +39 030 5231508

Fax +39 030 5232073

info@amals.it

www.amaluxuryshower.it



Vetrieb Deutschland · Sanitär

SPA & Design · Holger Wollny

Karl-Kuppinger-Str. 71

72793 Pfullingen

Tel. +49 7121 790554

Holger.Wollny@SPAundDesign.de

